

UPOZORNĚNÍ ZE SBOROVÉ KANCELÁŘE

Děkujeme všem, kteří již zaplatili svůj pravidelný **salární příspěvek** za rok 2022. Ostatní tak mohou učinit převodem z účtu nebo při bohoslužbách.

Ve sbírce pamatujte na naši adoptovanou dceru v Indii – **Neeshu Fernandes.**

Číslo účtu **sboru Kateřinice**: 2600387607/2010

Veřejná sbírka **KLUBOVNA ČCEvKateřinících**

Číslo účtu: 2401706070/2010 platí do konce roku 2022

Číslo účtu pro případné dary na **Zvonky Dobré zprávy** je: 2400874232/2010

<https://obeckaterinice.cz/spol/sbor-cce> <https://obeckaterinice.cz/spol/zvonky-dobre-zpravy>



KATEŘINICKÉ VÁNOCE 2022

Farní sbor Českobratrské církve evangelické v Kateřinících

Kateřinice čp.226, 756 21 Ratiboř

email: katerinice@evangnet.cz // <http://cce.obeckaterinice.cz/>

Vánoce 2022 • číslo 24, rok13 • FS ČCE v Kateřinících a Lázech

Adventní a vánoční zamyšlení

Nadešel opět vánoční čas se svou atmosférou pokoje, radosti a lásky. „Narodil se Kristus Pán, veselme se!“ ozývá se z rádia a z televize, zpívají lidé u štědrovečerního stolu i v kostelích... Ale – přemýšleli jste někdy nad tím, kdo se to vlastně narodil? Proč jeho narozeniny lidé slaví už 2000 let? Proč se narodil právě ve chlívě? Je mnoho otázek, které se vztahují k tajemství této vánoční události...



Ježíš se narodil v Betlémě. A nebylo to obyčejné narození. To Boží Syn sestoupil z nebe, z dokonalé čistoty a slávy na naši zem. Narodil se v lidském těle, do největší bídy a špíny chlěva. Dobrovolně, z lásky k nám. Stalo se tak skrze Marii. Vstoupil do našeho světa lidské ubohosti, omezenosti, lidské zloby a nenávisti.

Proč k nám vlastně přišel?

Povím vám příběh. Jeden člověk spadl do hluboké jámy. Zranil se, bezmocně ležel na dně, nařikal a volal o pomoc. Kolem procházeli různí lidé. Někteří zaslechli jeho volání, ale řekli si, že si to zavinil sám a šli dál. Jiní přišli až k jámě a radili mu, jak se má dostat ven. Pak také odešli. Po čase tudy procházel Ježíš. Uslyšel volání zraněného, spustil se dolů, vzal zraněného člověka do náruče, vynesl ho ven a ošetřil. Každý člověk ve svém životě mnohokrát klopýtne a může se dostat až na dno svých sil. Prožívá bezvýchodnost situace, jako by se ocitl v hluboké jámě, v propasti hříchu, zoufalství a beznaděje. Někdy se člověk snaží zvládnout situaci sám, jindy se obrací o pomoc k druhým lidem. Avšak nejhroznější propastí, které se žádný člověk nemůže vyhnout, je propast smrti. Člověk zoufale volá: kdo mne zachrání? Je pro mne nějaká naděje?

Dobrá zpráva pro každého!

Naší jedinou nadějí je právě poselství Vánoc. Ježíš se narodil proto, aby byl zachránce všech, kteří k němu ve své bezmocnosti volají o pomoc. Udělal to z lásky ke každému člověku. Podobně jako záchranář, který pomáhá lidem dostat se z různých propastí, Ježíš sestoupil do té nejhlubší propasti – do propasti smrti. Bylo to tehdy,



Nový zvon v kateřinickém kostele

když zemřel za naše hříchy na golgotském kříži. Třetího dne však z této propasti vystoupil jako vítěz nad smrtí. Ježíš žije opět v nebi a nabízí pomoc každému člověku.

Zvěst o Pánu Ježíši není pouhou vánoční idylkou pro několik svátečních dní. Je to dobrá zpráva pro každého. Dnes si možná myslíš, že se tě to netýká, že jeho pomoc nepotřebuješ. Ale nezapomeň, že do nejhlubší propasti – do propasti smrti, se jednou dostaneš i ty. Ani nevíš, kdy to bude. Ježíš neodmítne nikoho, kdo k němu s důvěrou přijde. Je skutečným Zachráncem pro každého, kdo ho o pomoc prosí. Dá mu nový začátek, novou budoucnost, daruje mu to nejcennější = věčný život.

Ježíš se narodil a zemřel i za Tebe ... :-)

Přejeme Vám všem pokojné vánoční svátky a Boží požehnání pro rok 2023. Boží požehnání nic a nikdo nenahradí.

Emilie Kamasová
kurátorka sboru

Miroslaw Jelinek
farář sboru

POZVÁNKY

Adventní večery – v čtvrtek (od 17.00) 1.12. posloužil kaz. Hynek Dona (CASD Vsetín), 8.12. - far. Miroslaw Jelinek, 15.12. –far.Štěpán Marosz (Hošťálková). V sobotu 24.12. se sejdem v 15.30 v kostele k dětské **Štědrovečerní slavnosti**. Na **Hod Boží Vánoční** 25.12. bohoslužby budou se svatou Večeří Páně. Na **Štěpána** v pondělí 26.12. bude sloužit s. farářka J. Wiera Jelinek. V sobotu 31.12. bude beseda k **zakončení** kalendářního roku. Začíná v 17.00 hod. Na **Nový rok** - bohoslužby budou se svatou Večeří Páně a pozdravem starosty obce br. V. Zubíčka.


Bohoslužby na Lázech v 1. a 3.neděli v 8:00 hod. Na 1.svátek vánoční 25.12. v 8.00 hod. s VP a Novoroční bohoslužby 1.1.2023 v 8.00 hod. s VP.

Vánoční svátky jsou **dobrá příležitost** pozvat do kostela také přátele a známé. A tak Vás chci povzbudit, abyste nejenom sami přišli, ale pověděli o našem programu také svým blízkým. Zvláště si, prosím, všimněte lidí, kteří jsou sami, kteří procházejí obtížným životním obdobím, kteří se trápí.

Vánoce mohou být dobrou příležitostí k účasti na bohoslužbách také pro ty z Vás, kdo obvykle do kostela přijít nemůžete nebo jste tu už dlouho nebyli. A tak Vás srdečně zvú, abyste – stojíte-li o to – přišli bez rozpaků.

Můžeme-li Vám v tom jako sbor jakkoli pomoci (například dovozem na bohoslužby) určitě se na nás obraťte.

Stejně tak Vás zvú, abyste se na mne obraceli, stojíte-li o to, abychom se sešli v úzkém kroužku k domácí pobožnosti přímo u Vás doma. Krátká pobožnost s vysluhovacím Večeří Páně může být dobrou příležitostí pro Vás, pro které je účast na bohoslužbách příliš obtížná. Budu rád, když mi zavoláte. Miroslaw Jelinek



Adventní příběh pro děti

V listopadu 2022 jsme s mojí ženou Jitkou navštívili Izrael. Byla to netradiční návštěva s pěším putováním přes Judské hory, Judskou poušť do Jeruzaléma. Během cesty jsme navštívili místo, kde se připomíná setkání Marie s Alžbětou a také rodiště Jana Křtitele. Připomeňme si příběh zvěstování narození Ježíše pro Marii, tentokrát s obrázky pro děti.

ADVENTNÍ PŘÍBĚH

JEDNOHO DNE PŘIŠEL K MARIÍ  POSEL OD BOHA,



GABRIEL. OZNÁMIL JÍ, ŽE JI BŮH VYVOLIL, ABY SE STALA MATKOU SPASITELE.  SE NEJDŘÍVE POLEKALA, PROTOŽE

JEŠTĚ NEBYLA



. ALE VĚŘILA BOHU, PROTO MOHLA ŘÍCI:

“JSEM SLUŽEBNICE PÁNĚ, AŤ SE STANE, CO JSI ŘEKLI”



TAKÉ



ŘEKL, ŽE I JEJÍ PŘÍBUZNÉ ALŽBĚTĚ SE BRZY NARODÍ  SE TEDY

ZA NÍ VYDALA, A KDYŽ SE SETKALY, ALŽBĚTA JÍ ŘEKLA:

“JSI ŠTASTNÁ, ŽE JSI UVĚŘILA TOMU, CO TI ŘEKL BŮH.”

KDYŽ SE  VRÁTILA A JOSEF ZJISTIL, ŽE ČEKÁ  ,

PŘESTOŽE JEŠTĚ NENÍ JEHO  , BYL Z TOHO  A

CHTĚL SE S  ROZEJÍT. ALE V  K NĚMU PROMLUVLIL



A ŘEKL MU: “JOSEFE, NEBOJ SE K SOBĚ  VZÍT.



, KTERÉ OČEKÁVÁ, JE OD BOHA. BUDE SE JMENOVAT

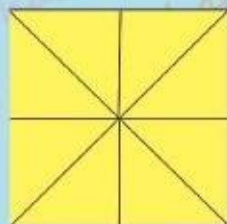

----- A PŘICHÁZÍ ZACHRÁNIT SVĚT.

Když procházíte místa, kudy těhotná Marie musela jít, uvědomíte si, že ta cesta byla a je velice obtížná. Pán Ježíš se navíc narodí v chlévě, v jesličkách v chudobě, a přece je Král a Spasitel světa. Místo narození Pána Ježíše připomíná i náš nový kateřinický Betlém před obecním úřadem.

Jiří Stehno

Hvězda 3D

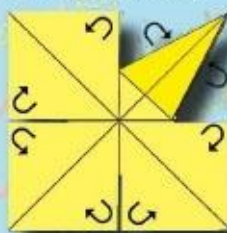
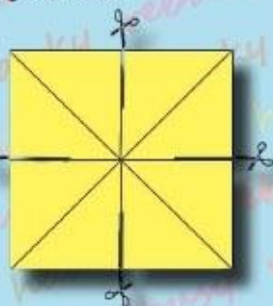
Jestli potřebuješ malý dárek, můžeš vyrobit hvězdu. Potřebuješ dva čtverce „zlatého“ nebo žlutého papíru, lepidlo a nůžky.
Čím větší bude čtverec, tím větší bude i hvězda.



1. Vezmi jeden čtverec a polož jej před sebe.

2. Přelož čtverec tak, jak to vidíš na obrázku. Pak papír zase rozlož a otoč, aby hrana byla nahoře.

3. Pak papír přelož podle obrázku svisle a vodorovně tak, aby hrana byla tentorát na druhé straně vespod.



4. Svislé a vodorovné hrany nastříhni asi do poloviny vzdálenosti ke středu.

5. Papír otoč a slož okraje, které vznikly nastřížením podle obrázku směrem k sobě.

6. Dej obě strany k sobě a přilep je. Dej pozor, aby pevně držely, protože jen tak se vytvoří prostorový efekt.



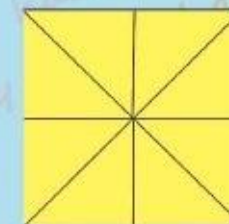

7. Stejným způsobem slož z druhého čtverce další hvězdu.



8. Přilep obě hvězdy na sebe tak, aby paprsky jedné ležely mezi paprsky druhé. Hotovo!

Hvězda 3D

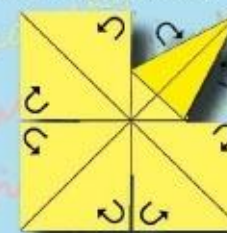
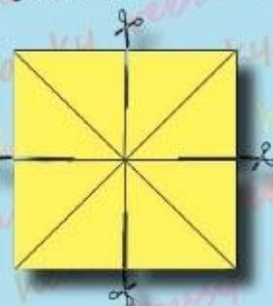
Jestli potřebuješ malý dárek, můžeš vyrobit hvězdu. Potřebuješ dva čtverce „zlatého“ nebo žlutého papíru, lepidlo a nůžky.
Čím větší bude čtverec, tím větší bude i hvězda.



1. Vezmi jeden čtverec a polož jej před sebe.

2. Přelož čtverec tak, jak to vidíš na obrázku. Pak papír zase rozlož a otoč, aby hrana byla nahoře.

3. Pak papír přelož podle obrázku svisle a vodorovně tak, aby hrana byla tentorát na druhé straně vespod.



4. Svislé a vodorovné hrany nastříhni asi do poloviny vzdálenosti ke středu.

5. Papír otoč a slož okraje, které vznikly nastřížením podle obrázku směrem k sobě.

6. Dej obě strany k sobě a přilep je. Dej pozor, aby pevně držely, protože jen tak se vytvoří prostorový efekt.



7. Stejným způsobem slož z druhého čtverce další hvězdu.



8. Přilep obě hvězdy na sebe tak, aby paprsky jedné ležely mezi paprsky druhé. Hotovo!